



ТЕРРИТОРИАЛЬНЫЙ ОРГАН  
ФЕДЕРАЛЬНОЙ СЛУЖБЫ  
ГОСУДАРСТВЕННОЙ СТАТИСТИКИ  
ПО УЛЬЯНОВСКОЙ ОБЛАСТИ

# ПРОИЗВОДСТВО ПРОДУКЦИИ ЖИВОТНОВОДСТВА В СЕЛЬСКОХОЗЯЙСТВЕННЫХ ОРГАНИЗАЦИЯХ

оперативные данные за сентябрь 2024 года

Без досчета по подсобным хозяйствам  
несельскохозяйственных организаций

# СОДЕРЖАНИЕ

Поголовье крупного рогатого скота в сельскохозяйственных организациях	3
Поголовье коров в сельскохозяйственных организациях	4
Поголовье свиней в сельскохозяйственных организациях	5
Поголовье овец и коз в сельскохозяйственных организациях	6
Поголовье птицы в сельскохозяйственных организациях	7
Производство скота и птицы на убой (в живом весе) в сельскохозяйственных организациях	8
Структура производства скота и птицы на убой (в живом весе) в сельскохозяйственных организациях	9
Реализация скота и птицы (в живом весе) в сельскохозяйственных организациях	10
Производство молока в сельскохозяйственных организациях	11
Реализация молока в сельскохозяйственных организациях	12

# ПОГОЛОВЬЕ КРУПНОГО РОГАТОГО СКОТА В СЕЛЬСКОХОЗЯЙСТВЕННЫХ ОРГАНИЗАЦИЯХ

УЛЬЯНОВСКСТАТ

на конец месяца, тыс. голов

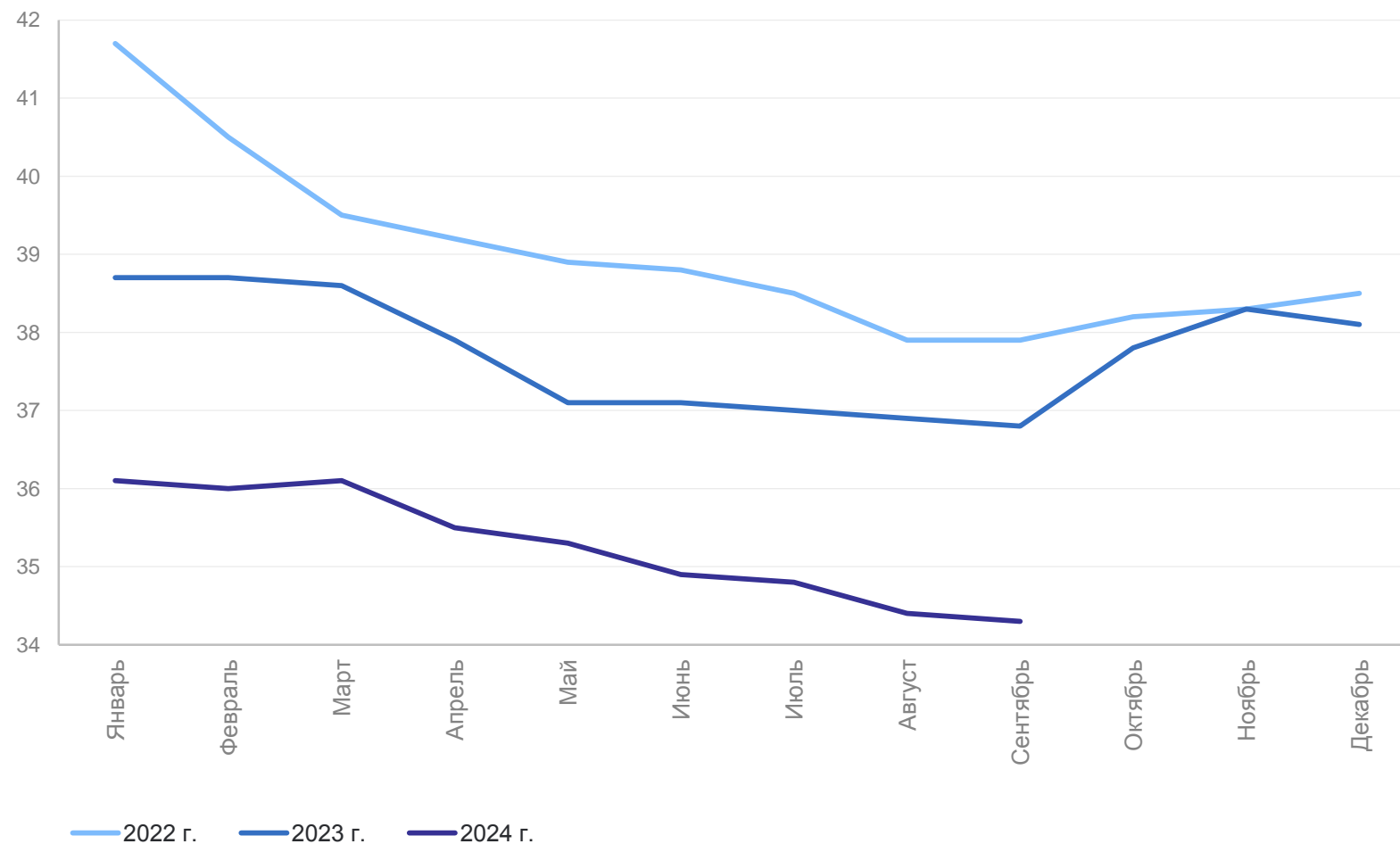


На конец сентября 2024 г.

**34,3** тыс.  
голов

к сентябрю 2023 г.

**93,4%**



# ПОГОЛОВЬЕ КОРОВ В СЕЛЬСКОХОЗЯЙСТВЕННЫХ ОРГАНИЗАЦИЯХ

на конец месяца, тыс. голов

УЛЬЯНОВСКСТАТ

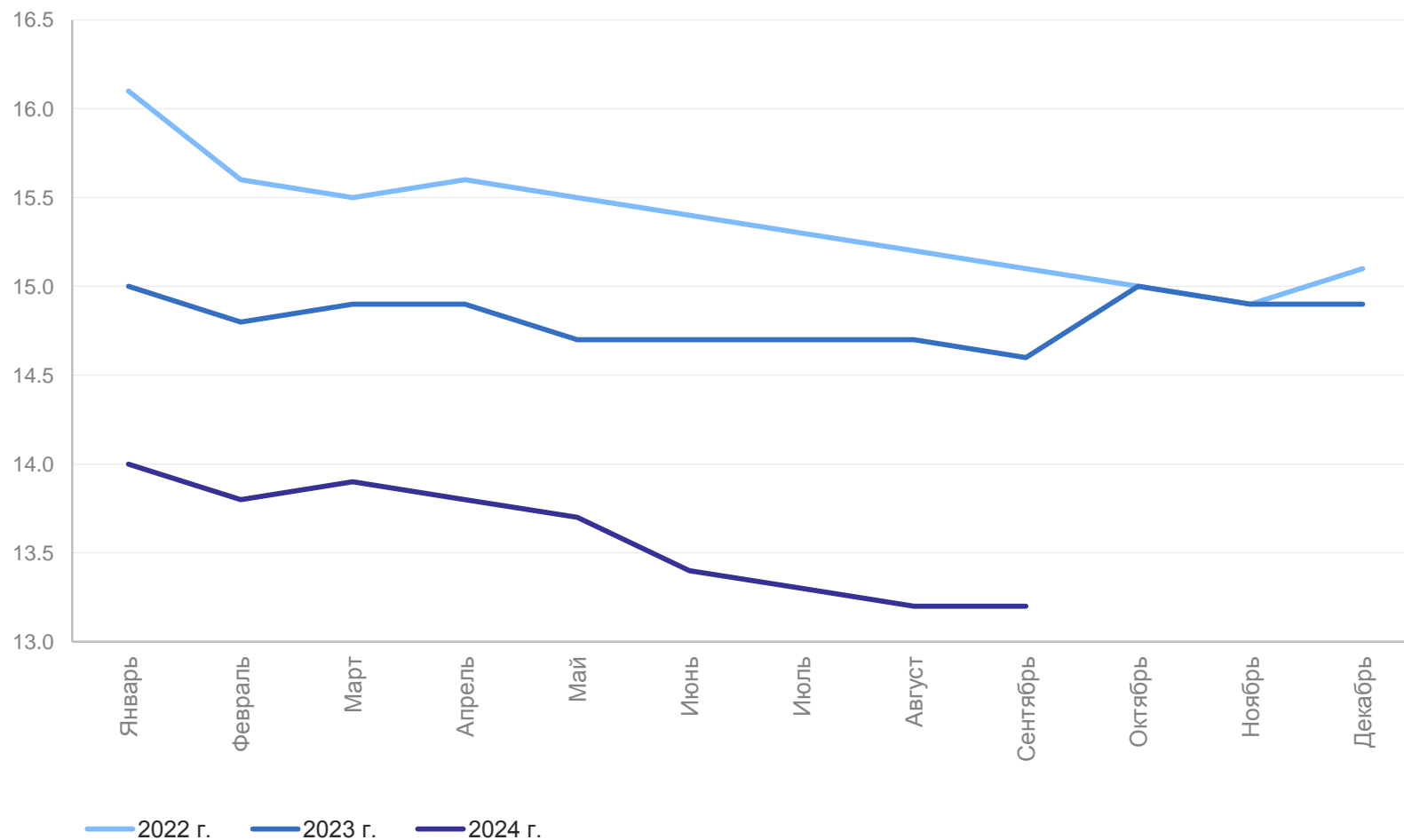


На конец сентября 2024 г.

**13,2** тыс.  
голов

к сентябрю 2023 г.

**90,6%**



# ПОГОЛОВЬ СВИНЕЙ В СЕЛЬСКОХОЗЯЙСТВЕННЫХ ОРГАНИЗАЦИЯХ

на конец месяца, тыс. голов

УЛЬЯНОВСКСТАТ

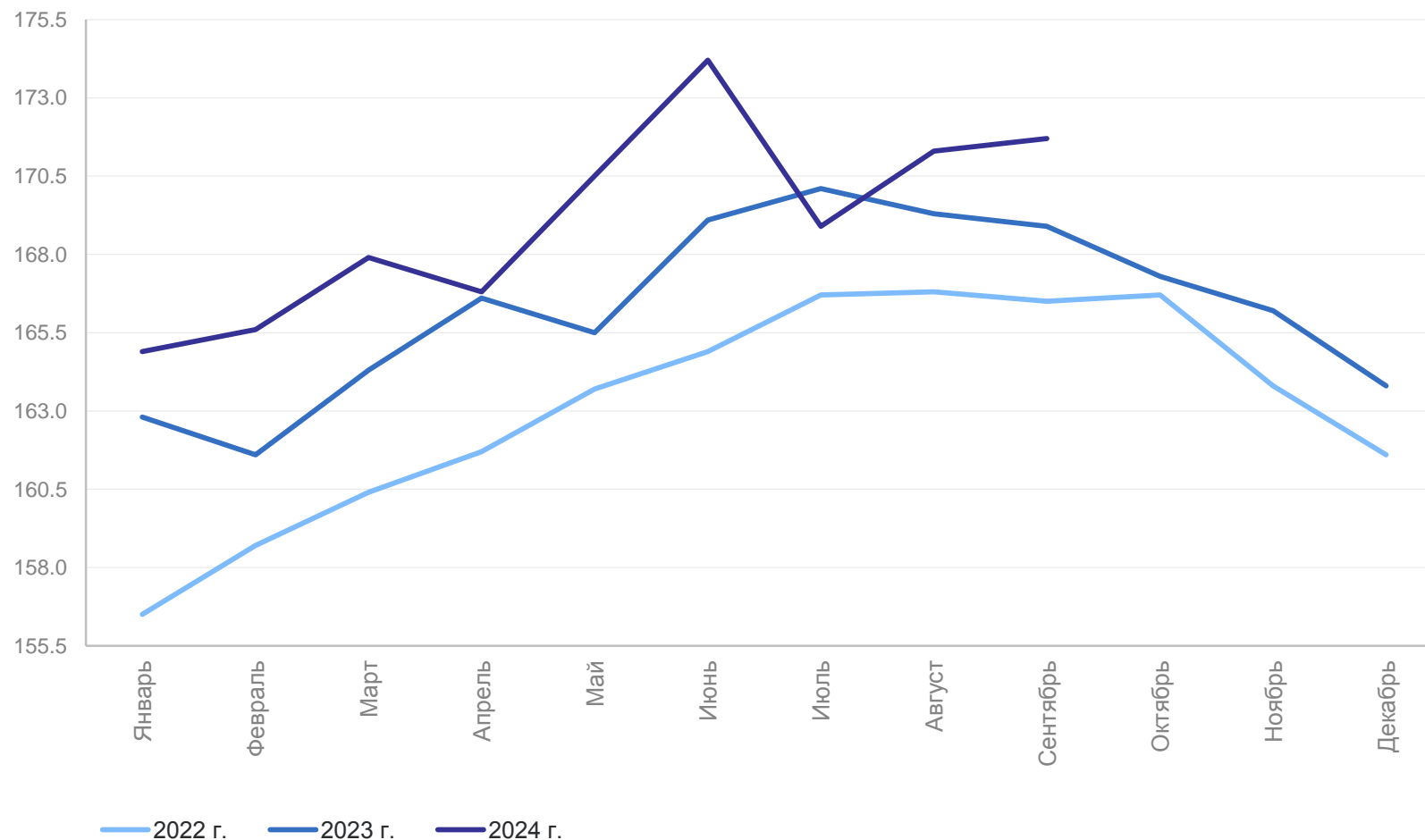


На конец сентября 2024 г.

**171,7** тыс.  
голов

к сентябрю 2023 г.

**101,9%**



# ПОГОЛОВЬ ОВЕЦ И КОЗ В СЕЛЬСКОХОЗЯЙСТВЕННЫХ ОРГАНИЗАЦИЯХ

УЛЬЯНОВСКСТАТ

на конец месяца, тыс. голов

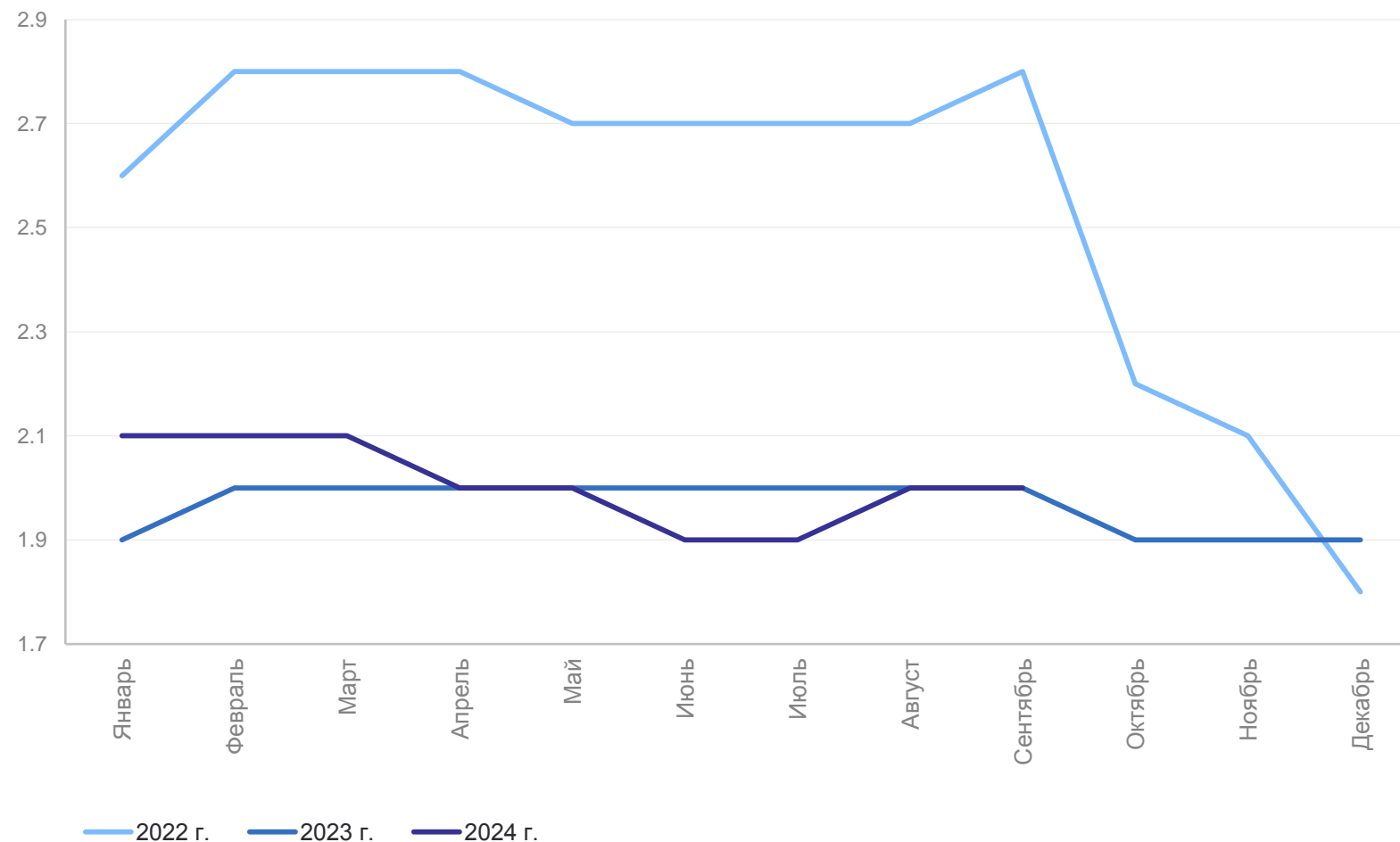


На конец сентября 2024 г.

**2,0** ТЫС.  
ГОЛОВ

к сентябрю 2023 г.

**102,4%**



# ПОГОЛОВЬ ПТИЦЫ В СЕЛЬСКОХОЗЯЙСТВЕННЫХ ОРГАНИЗАЦИЯХ

на конец месяца, тыс. голов

УЛЬЯНОВСКСТАТ

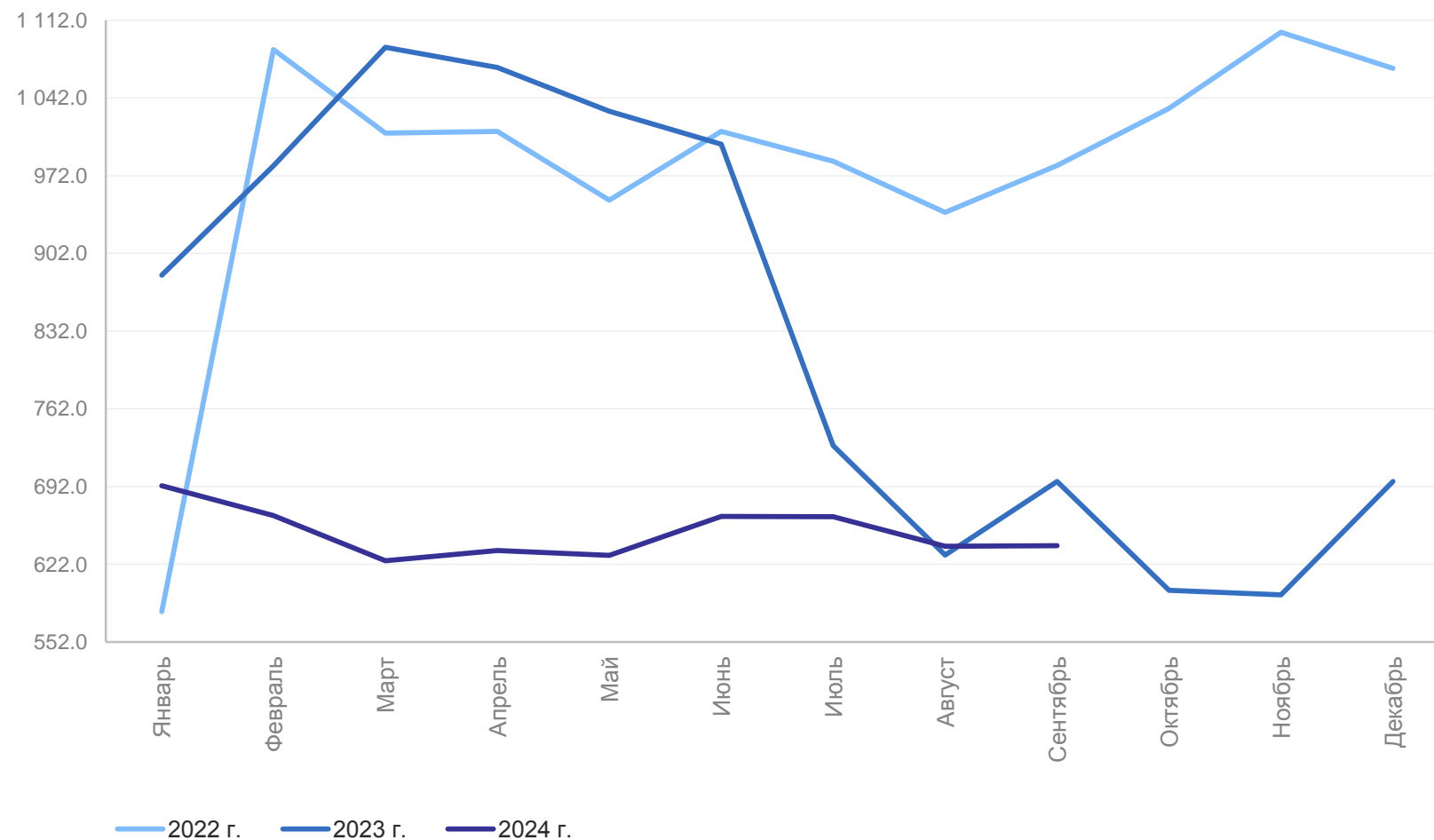


На конец сентября 2024 г.

**638,6** ТЫС.  
ГОЛОВ

к сентябрю 2023 г.

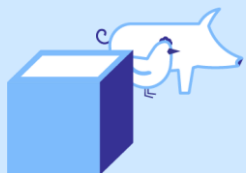
**95,9%**



# ПРОИЗВОДСТВО СКОТА И ПТИЦЫ НА УБОЙ (В ЖИВОМ ВЕСЕ) В СЕЛЬСКОХОЗЯЙСТВЕННЫХ ОРГАНИЗАЦИЯХ

УЛЬЯНОВСКСТАТ

ТЫС.ТОНН

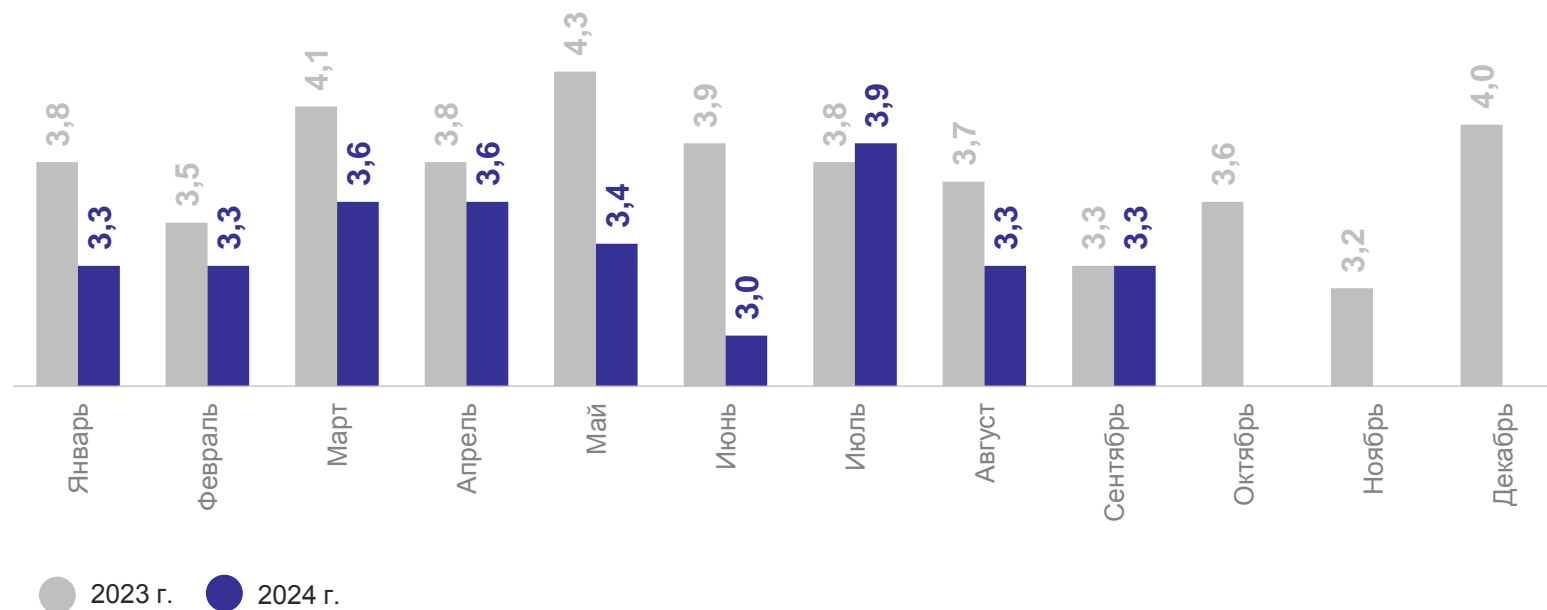


Январь–сентябрь 2024 г.

**30,6** ТЫС.  
ТОНН

к январю–сентябрю 2023 г.

**89,8%**

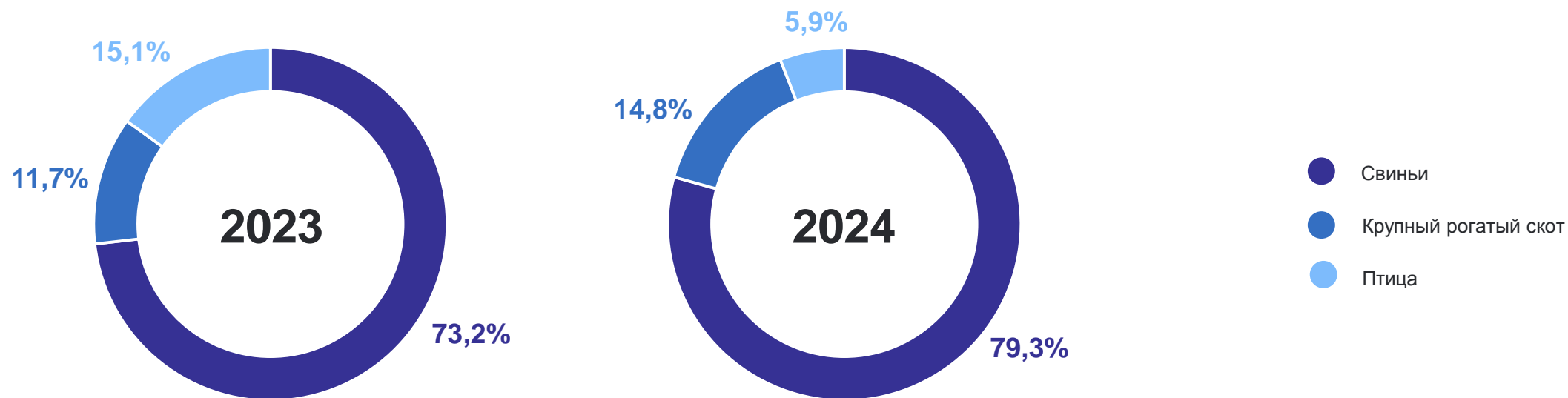




# СТРУКТУРА ПРОИЗВОДСТВА СКОТА И ПТИЦЫ НА УБОЙ (В ЖИВОМ ВЕСЕ) В СЕЛЬКОХОЗЯЙСТВЕННЫХ ОРГАНИЗАЦИЯХ

январь–сентябрь

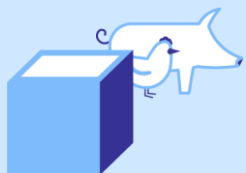
УЛЬЯНОВСКСТАТ



# РЕАЛИЗАЦИЯ СКОТА И ПТИЦЫ (В ЖИВОМ ВЕСЕ) В СЕЛЬСКОХОЗЯЙСТВЕННЫХ ОРГАНИЗАЦИЯХ

ТЫС. ТОНН

УЛЬЯНОВСКСТАТ

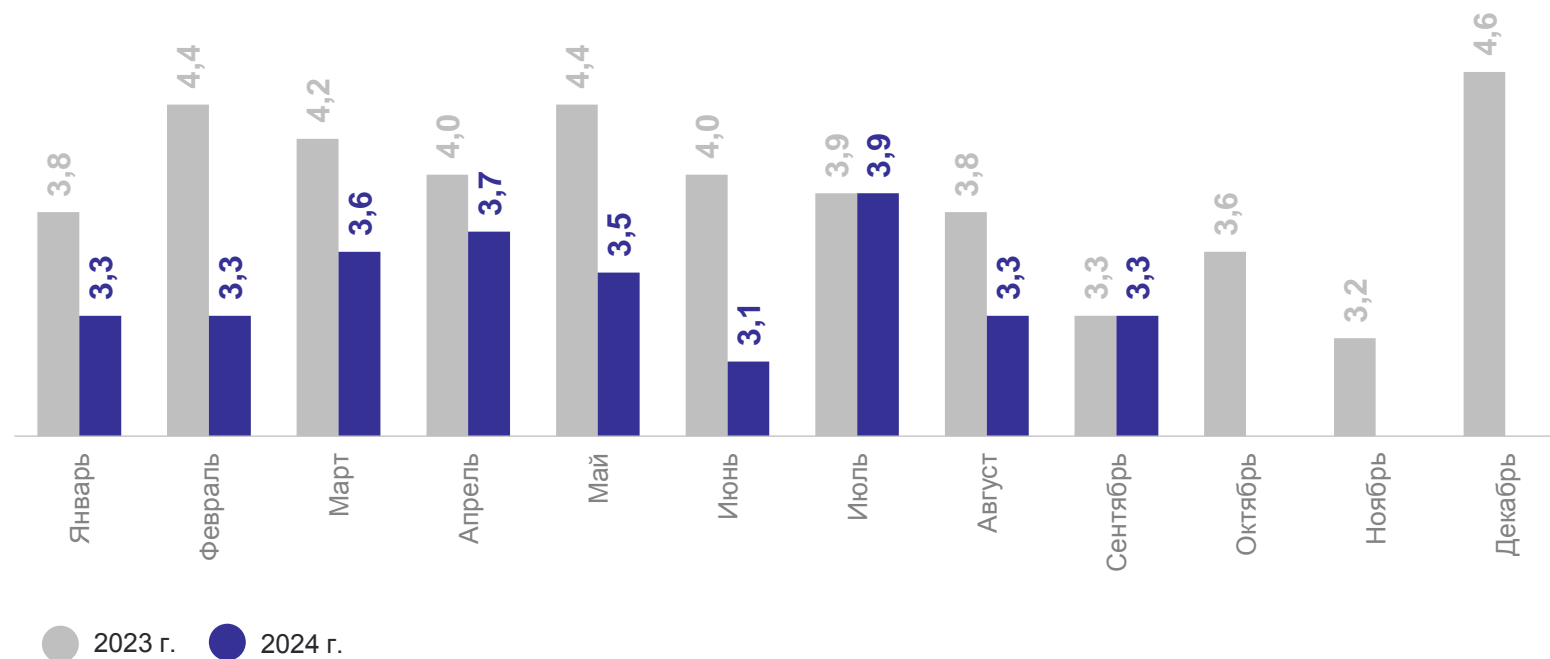


Январь–сентябрь 2024 г.

**31,1** ТЫС.  
ТОНН

к январю–сентябрю 2023 г.

**87,0%**



# ПРОИЗВОДСТВО МОЛОКА В СЕЛЬСКОХОЗЯЙСТВЕННЫХ ОРГАНИЗАЦИЯХ

ТЫС. ТОНН

УЛЬЯНОВСКСТАТ

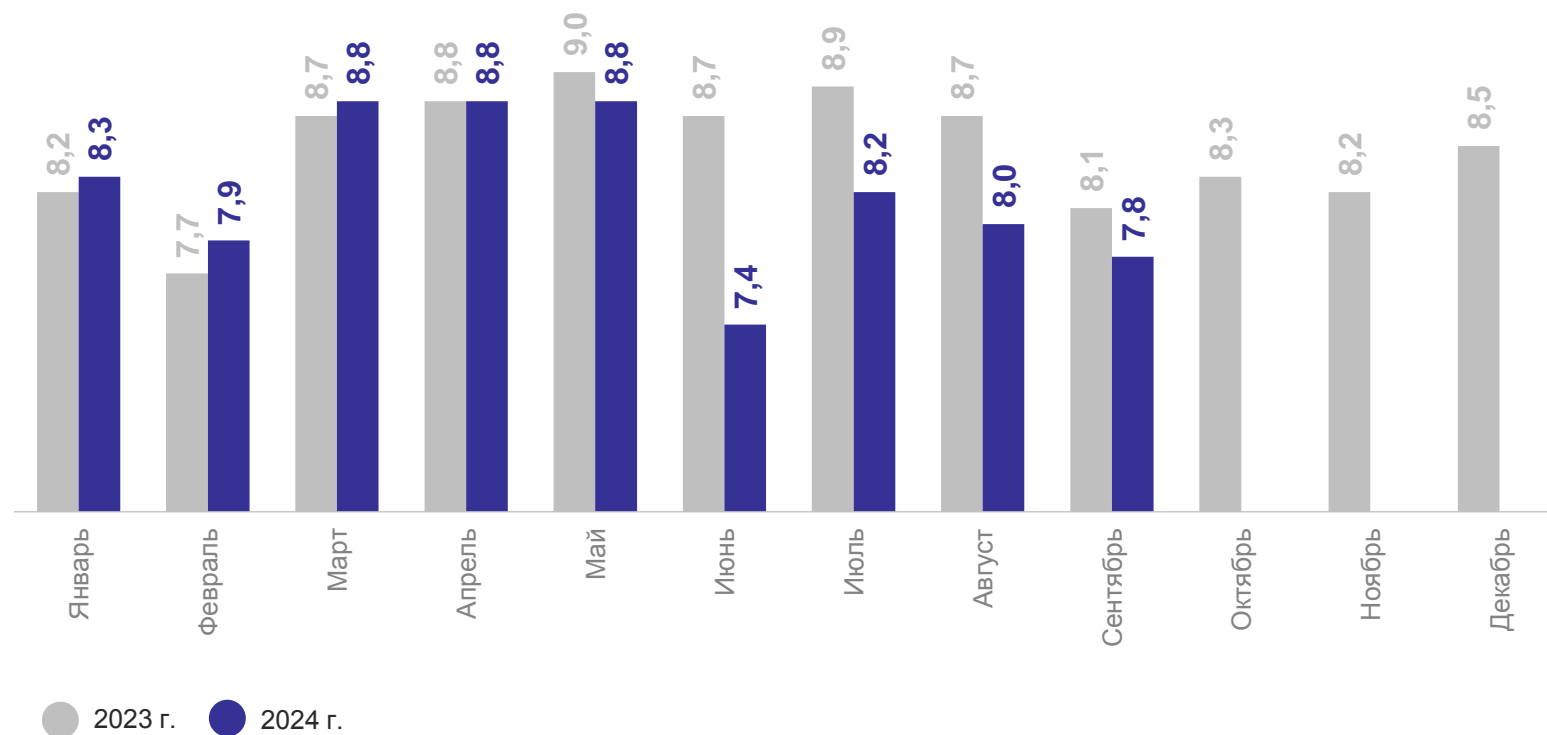


Январь–сентябрь 2024 г.

**74,1** ТЫС.  
ТОНН

к январю–сентябрю 2023 г.

**96,4%**



# РЕАЛИЗАЦИЯ МОЛОКА В СЕЛЬСКОХОЗЯЙСТВЕННЫХ ОРГАНИЗАЦИЯХ

ТЫС. ТОНН

УЛЬЯНОВСКСТАТ



Январь–сентябрь 2024 г.

**67,3** ТЫС.  
ТОНН

к январю–сентябрю 2023 г.

**93,3%**

